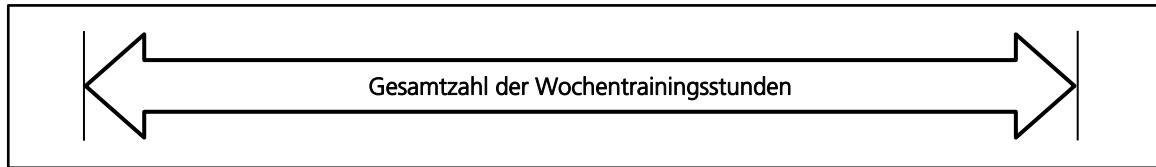


1. Grundlagen

Die Basis sowohl für die quantitativen als auch die qualitativen Personalanforderungen bildet die Gesamtzahl der Wochenstunden, während denen das Center den Kunden für das Training zur Verfügung steht.



Graphik 1: Gesamtzahl der den Kunden zur Verfügung stehenden Wochentrainingsstunden

Diese Gesamtzahl der Wochentrainingsstunden kann in einen Anteil **betreuter** und einen Anteil **nicht betreuter** (= beaufsichtigt od. unbeaufsichtigt) Trainingsstunden unterteilt werden.

ANMERKUNG 1

Als **betreut** gelten Trainingsstunden dann, wenn während dieser Zeit sowohl die grössenabhängige, quantitative als auch die qualitative Mindestzahl an anrechenbaren wöchentlichen Personaleinsatzstunden erreicht wird und ausserdem stets eine Person mit einem gültigen BLS-AED-Ausweis vor Ort ist.

ANMERKUNG 2

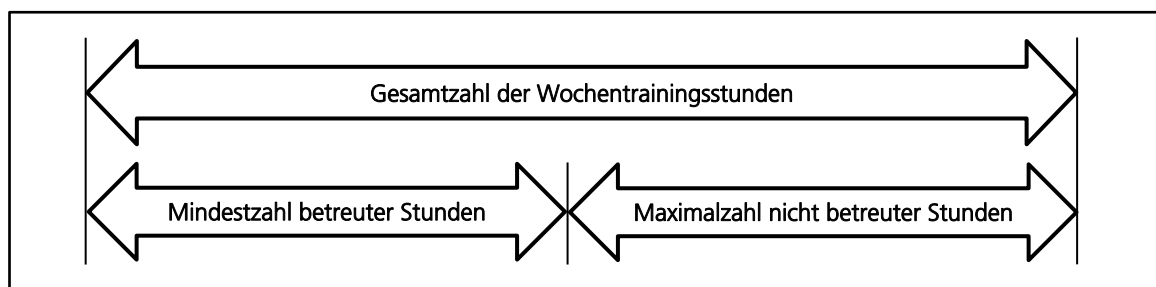
Als **nicht betreut** gelten Trainingsstunden dann, wenn mindestens eine der in Anmerkung 1 aufgeführten Bedingungen nicht erfüllt ist, beispielsweise, weil gar keine Personen, die in einem Arbeitsverhältnis mit dem Center steht oder in dessen Auftrag (Mandat) handelt, physisch im Center anwesend sind.

ANMERKUNG 3

Der Anrechenbarkeitsgrad der tatsächlich geleisteten wöchentlichen Personaleinsatzstunden an die Erfüllung der quantitativen und qualitativen Personalanforderungen der Norm richtet sich nach dem Einsehbarkeitsgrad des Trainingsbereichs, d.h. beispielsweise, dass die Einsatzstunden eines allein anwesenden Instructors/Trainers, der nur 80% des gesamten Trainingsbereichs einsehen kann, auch nur zu 80% angerechnet werden.

2. Das Verhältnis von betreuten zu nicht betreuten Trainingsstunden

Eine gegebenenfalls vorgesehene Unterteilung der Gesamtzahl der Wochentrainingsstunden in einen betreuten und einen nicht betreuten Teil kann nicht beliebig vorgenommen werden; denn der Mindestanteil an betreuten Trainingsstunden ist vorgeschrieben.



Graphik 2: Das Verhältnis der Mindestzahl betreuter zur Maximalzahl nicht betreuter Wochentrainingsstunden

Die Mindestzahl betreuter Stunden ist direkt abhängig von der Gesamtzahl der Wochentrainingsstunden. So ist dann die Maximalzahl nicht betreuter Stunden festgelegt. Für die Bestimmung der Mindestzahl betreuter und der Maximalzahl nicht betreuter Wochentrainingsstunden kann zwischen zwei Möglichkeiten gewählt werden:

A ohne das Eingehen der Zusatzverpflichtung für Instruktions- und Betreuungsangebote während der nicht betreuten Trainingszeiten

B mit dem Eingehen der Zusatzverpflichtung für Instruktionen- und Betreuungsangebote während der nicht betreuten Trainingszeiten

Das Verhältnis von betreuten zu nicht betreuten Trainingsstunden variiert über die ganze Spannweite der Wochentrainingszeiten bis 168 Stunden (= 7 x 24) wie folgt

- | | betreut | : | nicht betreut |
|--|-----------------|---|-----------------|
| • für Variante A (ohne Zusatzverpflichtung): | 44.5% bis 49.5% | | 55.5% bis 50.5% |
| • für Variante B (mit Zusatzverpflichtung): | 41.1% bis 46.0% | | 58.9% bis 54.0% |

Die detaillierten Zahlen sind in den nachfolgenden Tabellen aufgeführt.

3. Tabellen zum Verhältnis von betreuten zu nicht betreuten Trainingsstunden

Die nachfolgenden Tabelle A und B werden wie folgt gelesen:

Die Spalten A₁ bzw. B₁ zeigen die Gesamtöffnungszeiten, die angeboten werden sollen.

Die Spalten A₂ bzw. B₂ zeigen die Mindestanzahl der wöchentlich betreuten, die Spalten A₃ bzw. B₃ die wöchentliche Maximalzahl nicht betreuter Trainingsstunden.

Die Entscheidung, welche Tabelle (A = weiss oder B = grau) für die Berechnung des Verhältnisses von betreuten zu nicht betreuten Trainingsstunden massgebend ist, fällt durch das Beantworten der nachfolgenden Frage.

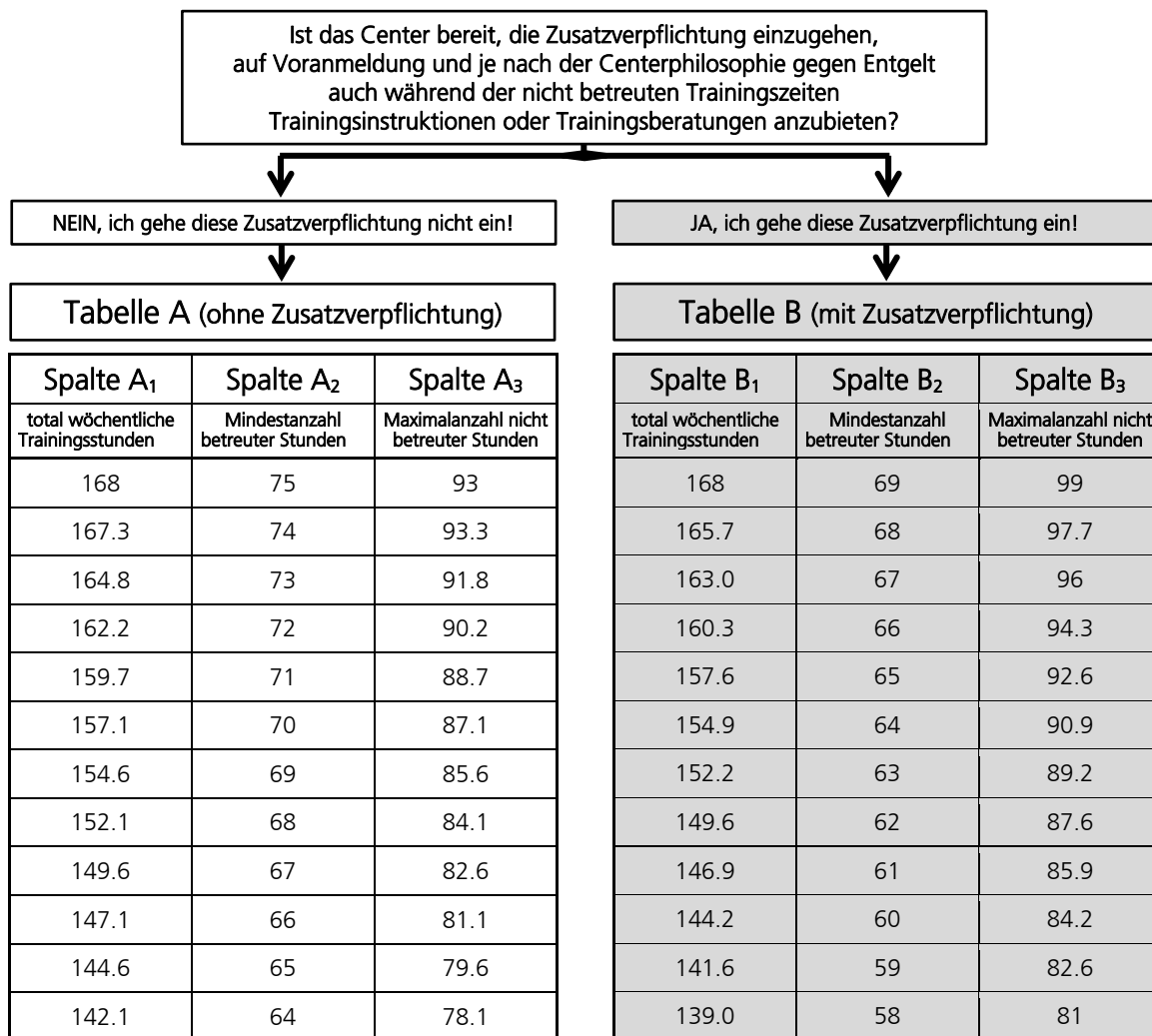


Tabelle A: Verhältnis ohne Zusatzverpflichtung

Tabelle B: Verhältnis mit Zusatzverpflichtung

Tabelle A (ohne Zusatzverpflichtung)		
Spalte A ₁	Spalte A ₂	Spalte A ₃
total wöchentliche Trainingsstunden	Mindestanzahl betreuer Stunden	Maximalanzahl nicht betreuer Stunden
139.6	63	76.6
137.2	62	75.2
134.7	61	73.7
132.2	60	72.2
129.8	59	70.8
127.4	58	69.4
124.9	57	67.9
122.5	56	66.5
120.1	55	65.1
117.7	54	63.7
115.3	53	62.3
112.9	52	60.9
110.5	51	59.5
108.1	50	58.1
105.7	49	56.7
103.4	48	55.4
101.0	47	54.0
98.6	46	52.6
96.3	45	51.3
94.0	44	50.0
91.6	43	48.6
89.3	42	47.3
87.0	41	46.0
84.7	40	44.7
82.4	39	43.4
80.1	38	42.1
77.9	37	40.9
75.6	36	39.6
73.3	35	38.3
71.1	34	37.1
68.8	33	35.8
66.6	32	34.6
64.4	31	33.4
62.2	30	32.2
60.0	29	31.0
57.8	28	29.8
55.6	27	28.6
53.4	26	27.4
51.2	25	26.2
49.1	24	25.1

Tabelle A: Verhältnis ohne Zusatzverpflichtung

Tabelle B (mit Zusatzverpflichtung)		
Spalte B ₁	Spalte B ₂	Spalte B ₃
total wöchentliche Trainingsstunden	Mindestanzahl betreuer Stunden	Maximalanzahl nicht betreuer Stunden
136.3	57	79.3
133.7	56	77.7
131.1	55	76.1
128.5	54	74.5
125.9	53	72.9
123.3	52	71.3
120.7	51	69.7
118.1	50	68.1
115.5	49	66.5
113.0	48	65
110.4	47	63.4
107.8	46	61.8
105.3	45	60.3
102.8	44	58.8
100.2	43	57.2
97.7	42	55.7
95.2	41	54.2
92.7	40	52.7
90.2	39	51.2
87.7	38	49.7
85.3	37	48.3
82.8	36	46.8
80.3	35	45.3
77.9	34	43.4
75.4	33	42.4
73.0	32	41
70.6	31	39.6
68.2	30	38.2
65.8	29	36.8
63.4	28	35.4
61.0	27	34
58.6	26	32.6
56.2	25	31.2
53.9	24	29.9
51.5	23	28.5
49.2	22	27.2
46.8	21	25.8
44.5	20	24.5
42.2	19	23.2
39.9	18	21.9

Tabelle B: Verhältnis mit Zusatzverpflichtung

Tabelle A (ohne Zusatzverpflichtung)		
Spalte A ₁	Spalte A ₂	Spalte A ₃
total wöchentliche Trainingsstunden	Mindestanzahl betreuter Stunden	Maximalanzahl nicht betreuter Stunden
46.9	23	23.9
44.8	22	22.8
42.6	21	21.6
40.5	20	20.5
38.4	19	19.4
36.3	18	18.3

Tabelle A: Verhältnis ohne Zusatzverpflichtung

Tabelle B (mit Zusatzverpflichtung)		
Spalte B ₁	Spalte B ₂	Spalte B ₃
total wöchentliche Trainingsstunden	Mindestanzahl betreuter Stunden	Maximalanzahl nicht betreuter Stunden
37.6	17	20.6
35.3	16	19.3
33.0	15	18
30.7	14	16.7
28.4	13	15.4
26.1	12	14.1

Tabelle B: Verhältnis mit Zusatzverpflichtung